1. 院内がん登録部位別症例数

【登録対象となる腫瘍】

悪性新生物および上皮内癌

脳・中枢神経系腫瘍、卵巣境界悪性腫瘍の一部

部位別	2018年	2019年	2020年	2021年	2022年
頭頸部（口腔・唾液腺など）	22	23	23	19	22
咽頭	26	35	30	26	32
喉頭	16	14	22	15	12
甲状腺	21	23	15	15	15
食道	34	32	28	29	38
胃	71	71	89	67	65
大腸	194	169	186	177	206
肝臓	38	33	32	25	25
胆嚢・胆管・乳頭部	12	15	17	15	15
膵臓	29	29	42	44	36
肺	126	89	106	93	114
皮膚	31	45	47	34	56
乳房	182	187	187	204	205
子宮頚部※	80	103	118	169	150
子宮体部	35	38	32	50	43
卵巣・卵管・腹膜	28	41	33	41	37
前立腺	56	42	60	67	66
膀胱	28	36	31	32	26
腎	15	10	13	27	10
腎盂・尿管	11	15	10	5	8
脳・中枢神経系	46	49	34	31	25
悪性リンパ腫	91	89	108	102	102
白血病及び他の造血器腫瘍	115	127	136	152	119
原発不明	10	12	7	10	16
その他	17	12	20	29	27
総計	1,334	1,339	1,426	1,478	1,470

※子宮頚部：CINⅢ,上皮内腺癌を含む

※症例数10件以上のもの

2. 年齢階層別症例数	2018年	2019年	2020年	2021年	2022年
0-39歳	100	115	124	150	105
40-49歳	152	154	165	186	178
50-59歳	167	169	177	215	219
60-69歳	349	326	331	331	315
70-79歳	335	358	412	387	394
80-89歳	196	193	191	182	221
90歳以上	35	24	26	27	38

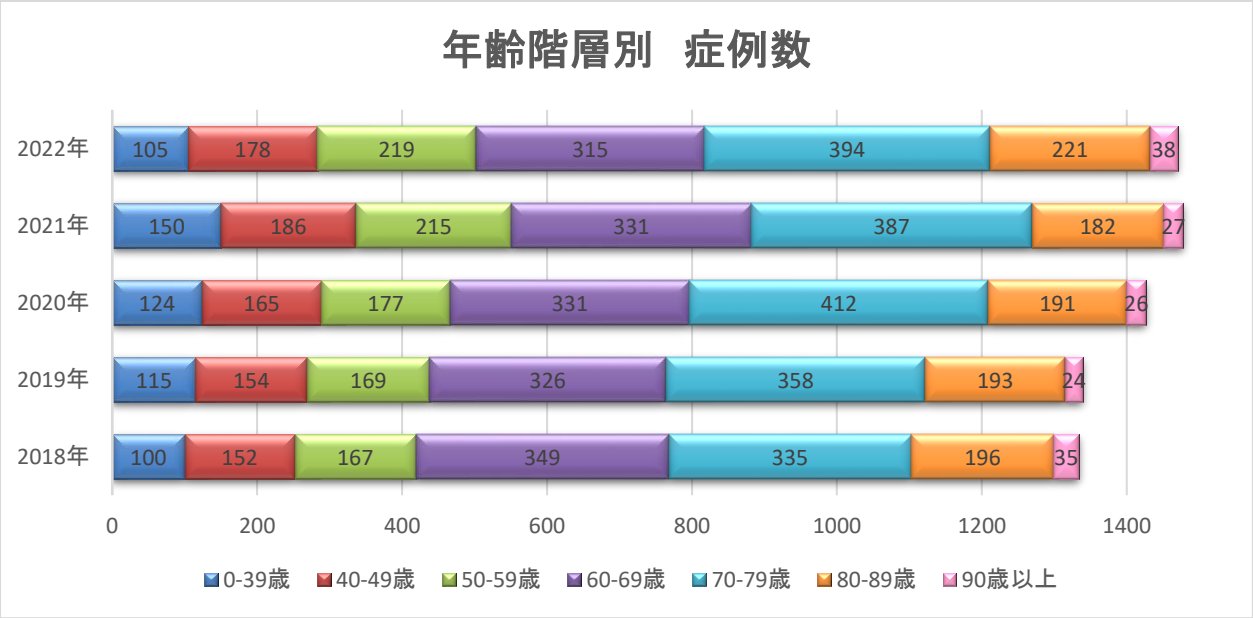

3. 症例区分別症例数	2018年	2019年	2020年	2021年	2022年
10.診断のみ	115	106	82	105	123
20.自施設診断・自施設初回治療開始	827	857	891	924	930
21.自施設診断・自施設初回治療継続	0	0	3	1	1
30.他施設診断・自施設初回治療開始	243	243	256	272	253
31.他施設診断・自施設初回治療継続	27	26	52	51	44
40.初回治療終了後	102	94	125	107	102
80.その他	20	13	17	18	17

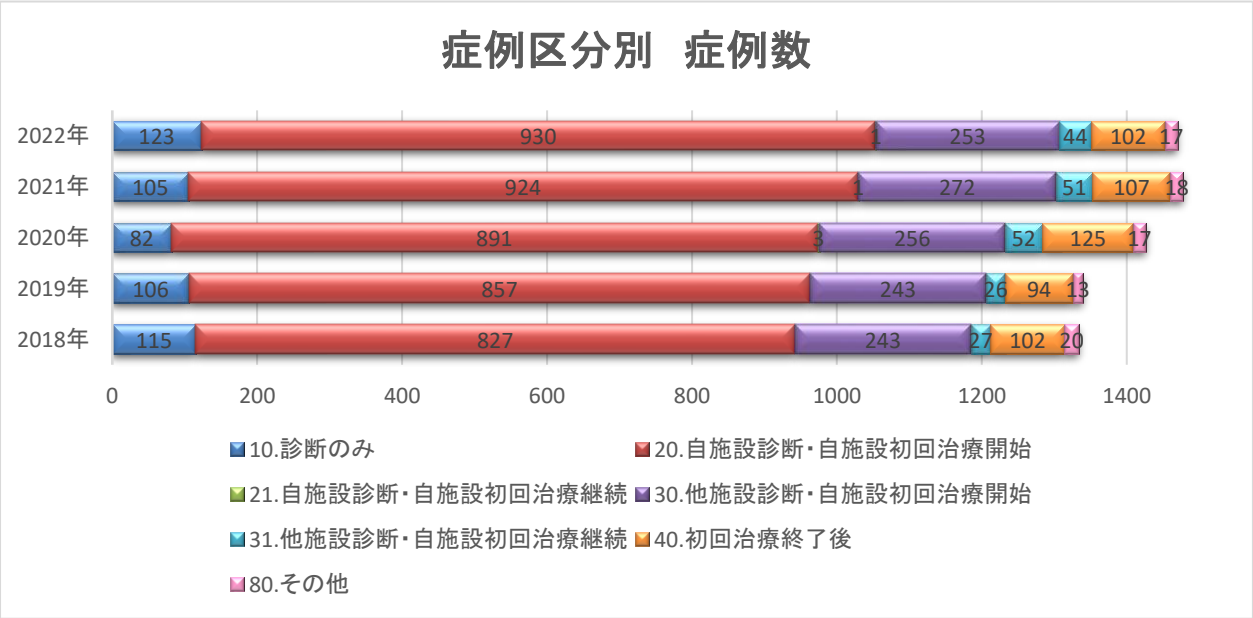

4. 来院経路別症例数	2018年	2019年	2020年	2021年	2022年
10.自主受診	93	144	100	119	109
20.他施設紹介	977	911	1,006	1,057	1,034
30.自施設での他疾患経過観察中	234	262	276	270	275
80.その他	30	22	44	32	52

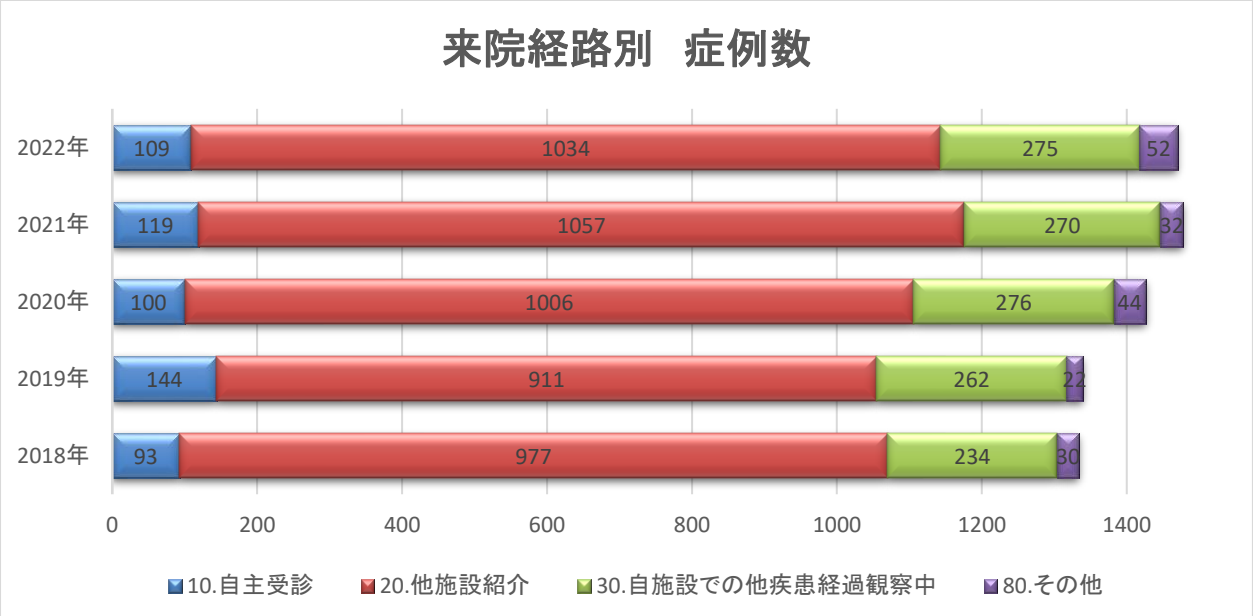

5. 発見経緯別症例数	2018年	2019年	2020年	2021年	2022年
1.がん検診・健康診断・人間ドック	198	203	204	201	234
3.他疾患経過観察中の偶然発見	419	431	498	527	493
4.剖検発見	1	1	0	0	1
8.その他（自覚症状による受診含む）	647	651	657	683	664
9.不明	69	53	67	67	78

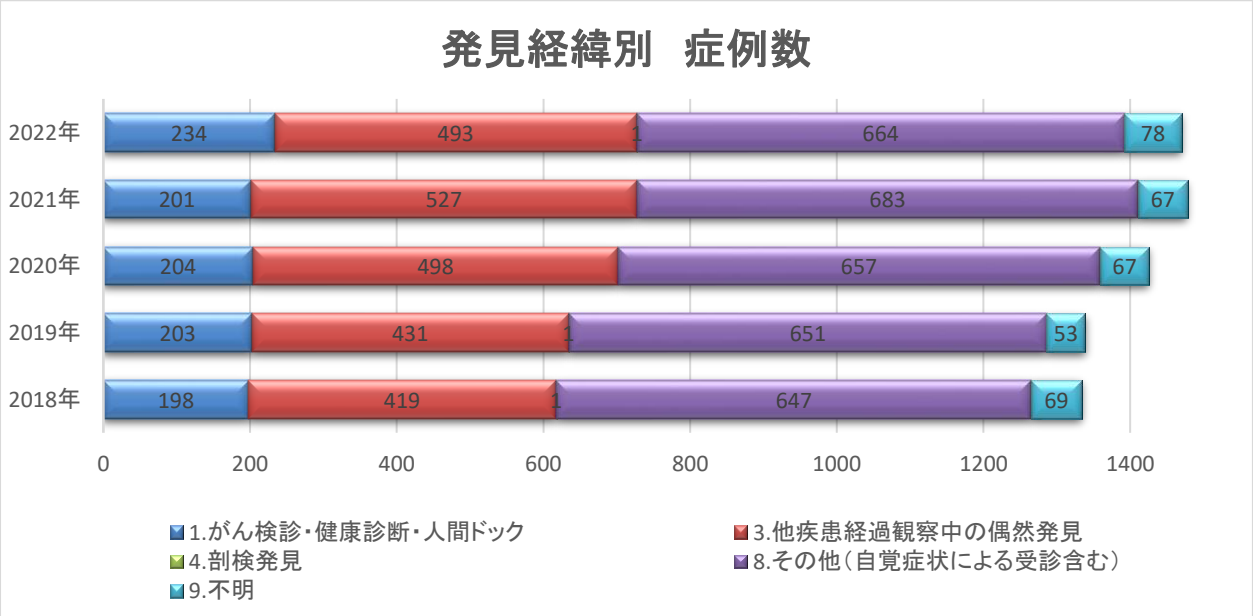
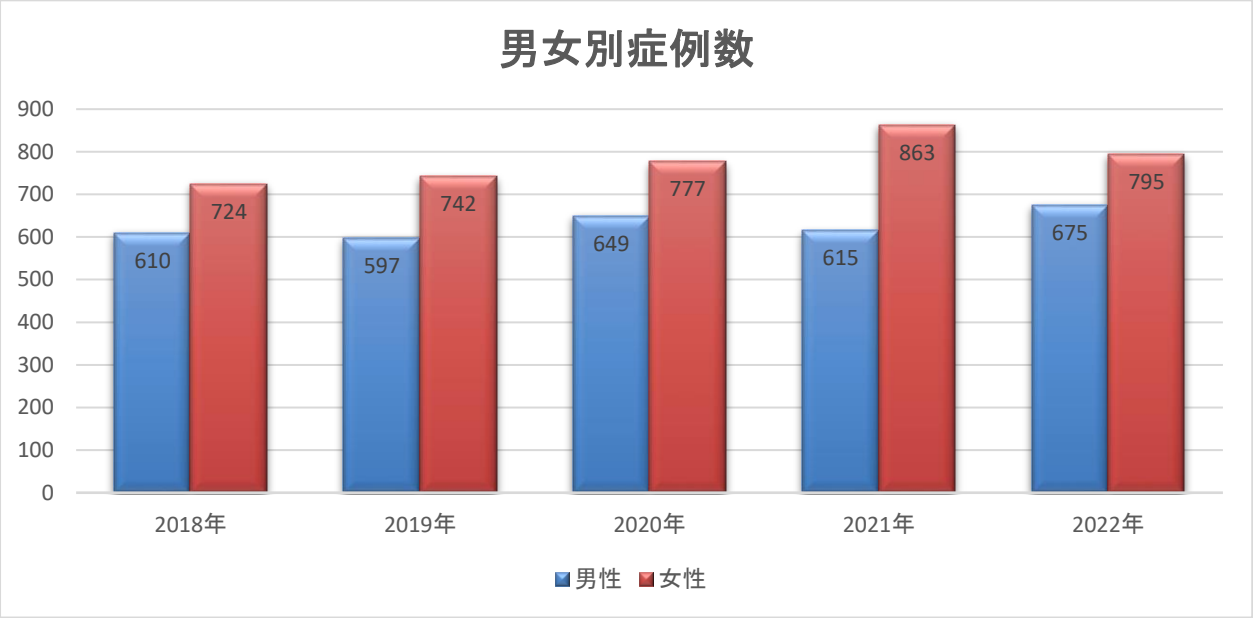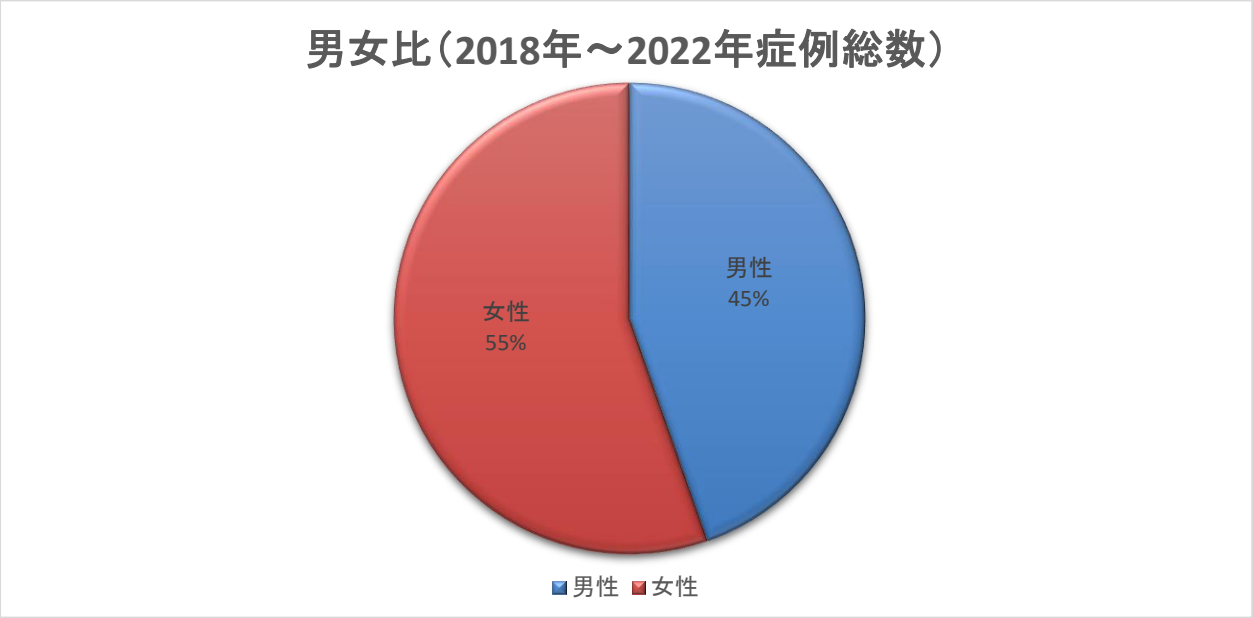
６．男女別症例数	2018年	2019年	2020年	2021年	2022年
男性	610	597	649	615	675
女性	724	742	777	863	795
総数	1,334	1,339	1,426	1,478	1,470