1. 治療前ステージ別症例数(2022年症例)
症例区分:20・30(自施設初回治療開始症例)

ステージ	0期	Ⅰ期	Ⅱ期	Ⅲ期	Ⅳ期	不明	総数
症例数	35	44	47	11	4	9	150

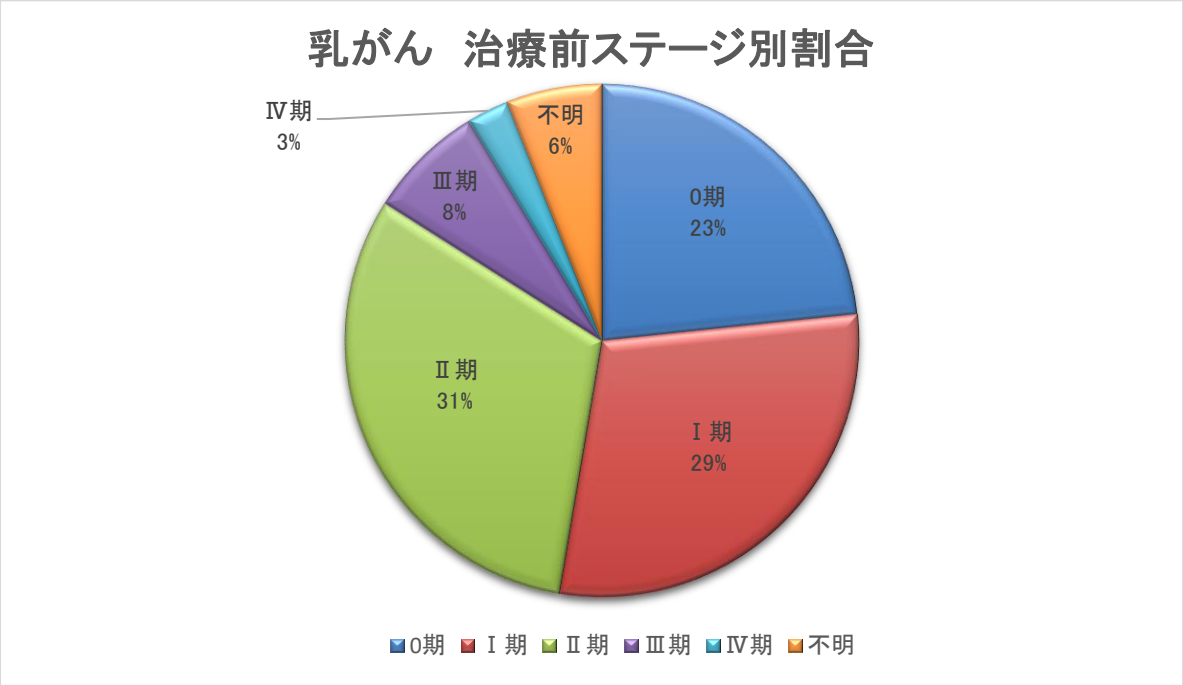

2. 症例数推移
症例区分:全症例

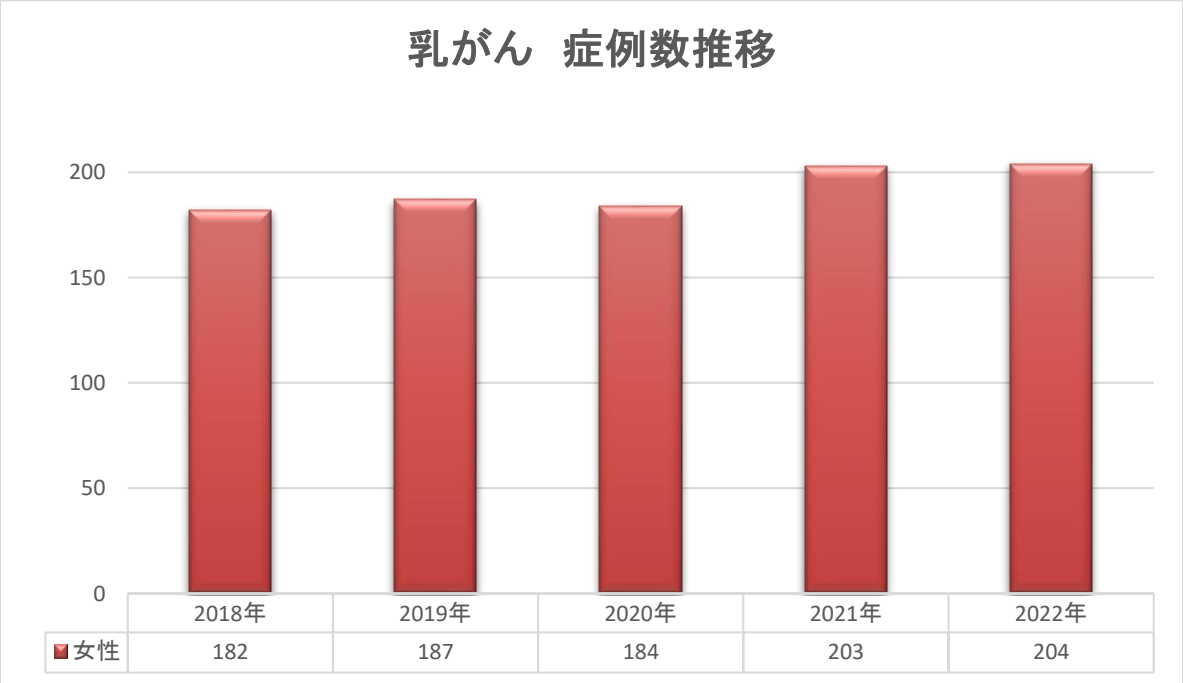

3. 治療前ステージ別症例数（2018-2022年症例）
症例区分：20・30（自施設初回治療開始症例）

（1）診断年別症例数

	0期	Ⅰ期	Ⅱ期	Ⅲ期	Ⅳ期	不明
2018年	31	64	38	8	6	5
2019年	27	67	39	9	7	1
2020年	21	48	42	5	7	6
2021年	40	63	31	5	2	14
2022年	35	44	47	11	4	9
総数	154	286	197	38	26	35

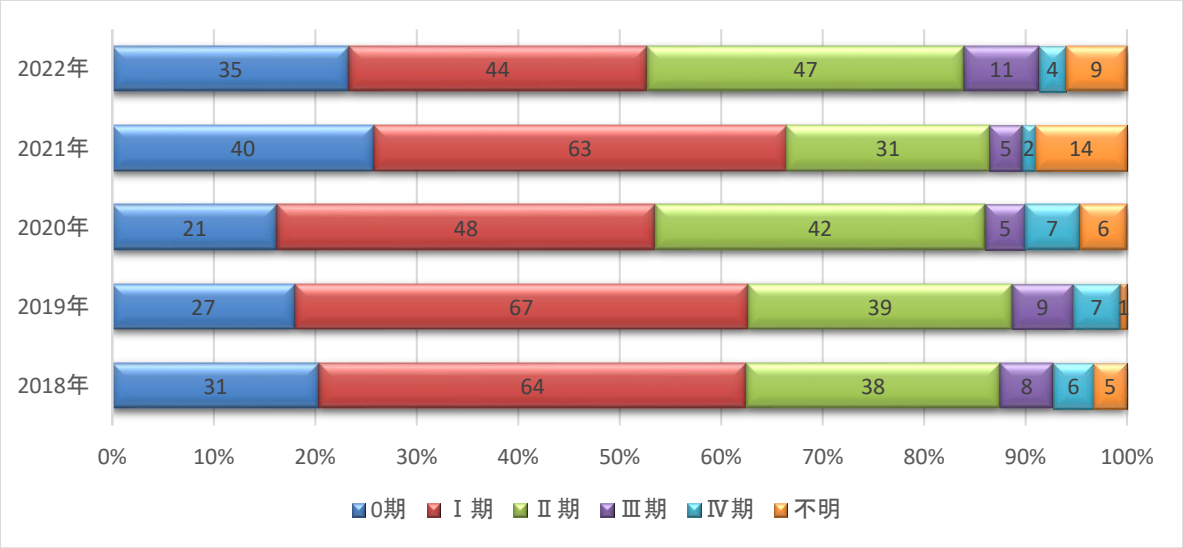

（2）発見経緯別症例数

	0期	Ⅰ期	Ⅱ期	Ⅲ期	Ⅳ期	不明
1.がん検診・健康診断・人間ドック	70	104	36	2	1	8
3.他疾患経過観察中の偶然発見	50	88	30	1	7	14
4.剖検発見	0	0	0	0	0	1
8.その他（自覚症状による受診含む）	34	94	131	35	18	12
総数	154	286	197	38	26	35

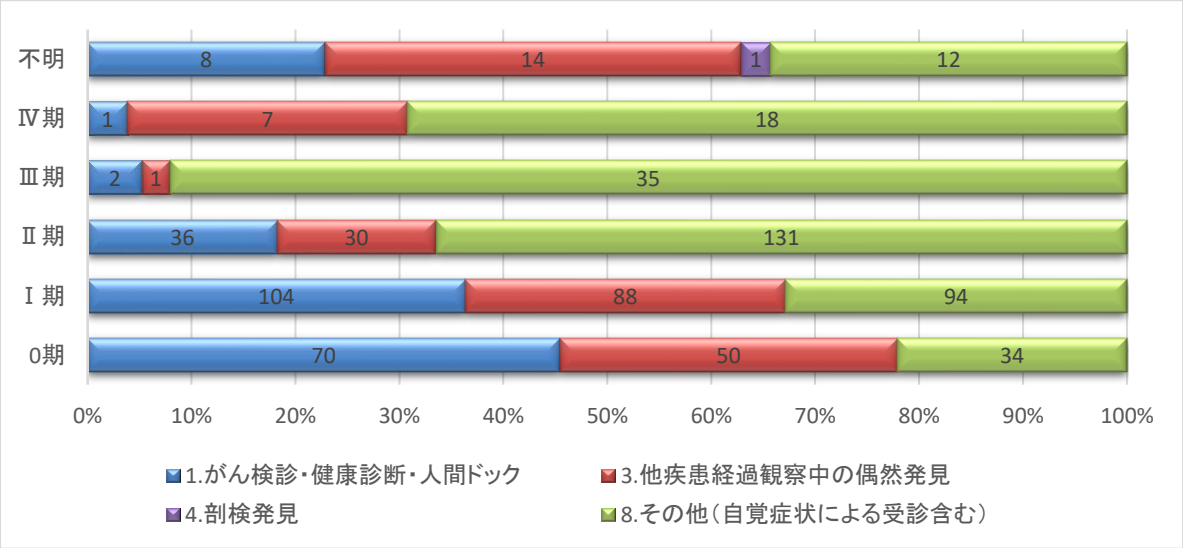

4. 治療法別症例数（2018年-2022年症例）
症例区分：20・30（自施設初回治療開始症例）
※経過観察症例を除く

（1）UICC総合ステージ別治療法症例数

ステージ	0期	Ⅰ期	Ⅱ期	Ⅲ期	Ⅳ期
手術	70	63	22	5	0
手術＋放射線	36	16	3	0	0
手術＋放射線＋薬物療法	9	89	30	14	1
手術＋薬物療法	4	158	133	23	3
放射線＋薬物療法	0	0	0	0	3
薬物療法	0	3	12	15	17
総数	119	329	200	57	24

※薬物療法：化学療法、内分泌療法を含む

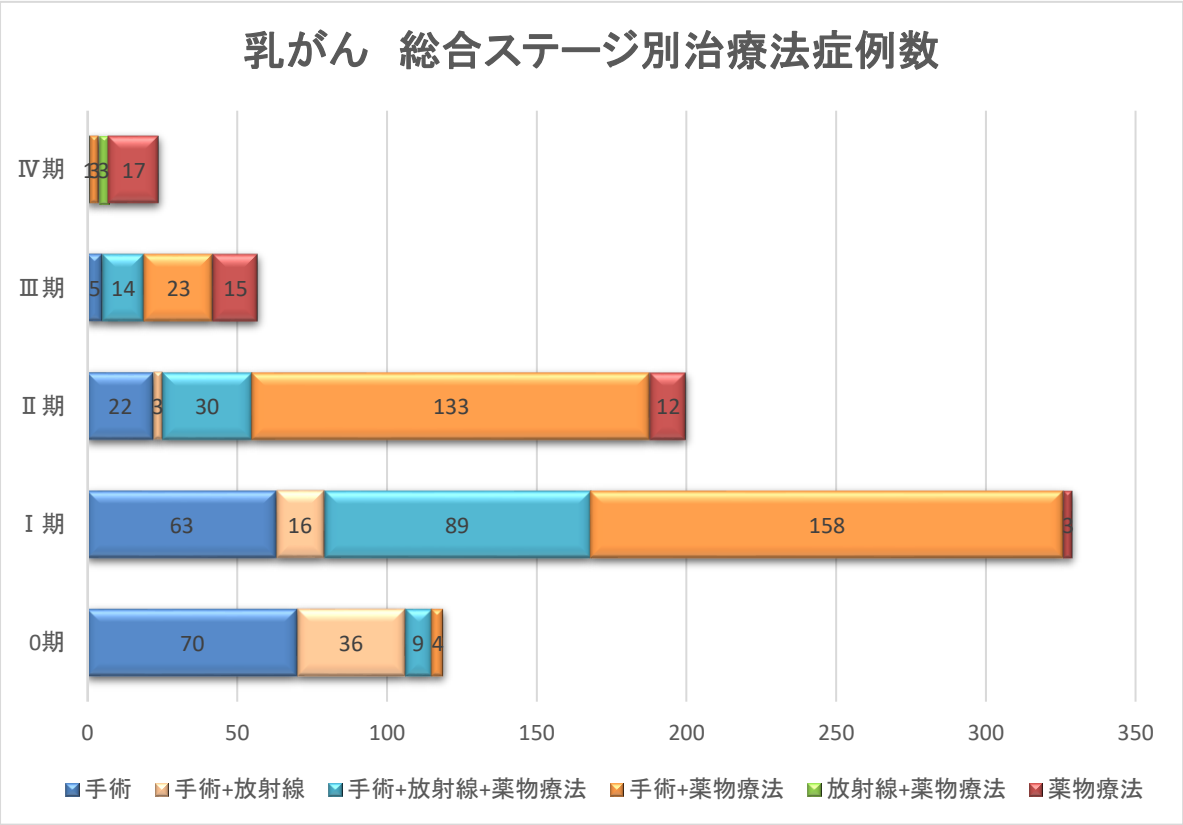

（2）診断年別治療法症例数

診断年	2018年	2019年	2020年	2021年	2022年
手術	35	34	29	38	24
手術＋放射線	13	16	4	11	11
手術＋放射線＋薬物療法	31	36	17	30	29
手術＋薬物療法	58	56	64	67	76
放射線＋薬物療法	0	1	2	0	0
薬物療法	14	4	12	8	9
総数	151	147	128	154	149
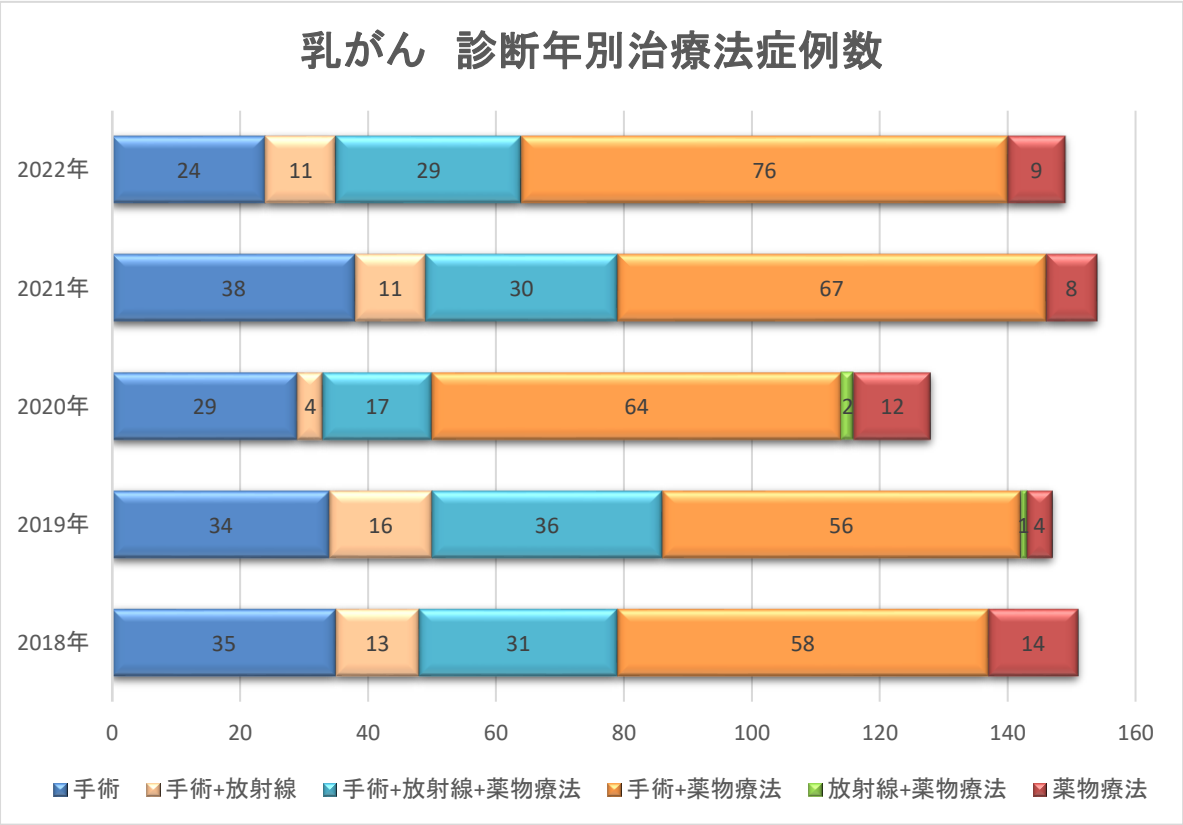
※薬物療法：化学療法、内分泌療法を含む