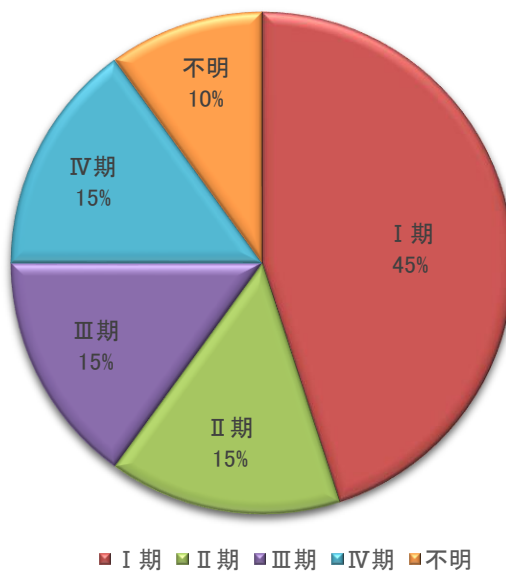


1. 治療前ステージ別症例数(2022年症例)
 症例区分:20-30(自施設初回治療開始症例)

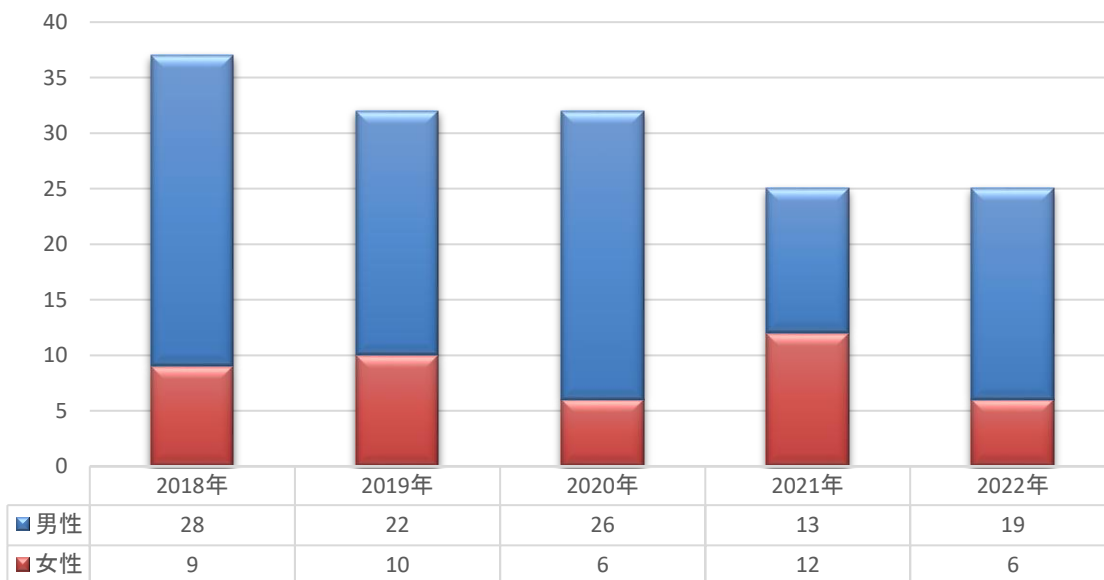
ステージ	I 期	II 期	III 期	IV 期	不明	総数
症例数	9	3	3	3	2	20

肝がん 治療前ステージ別割合



2. 症例数推移
 症例区分:全症例

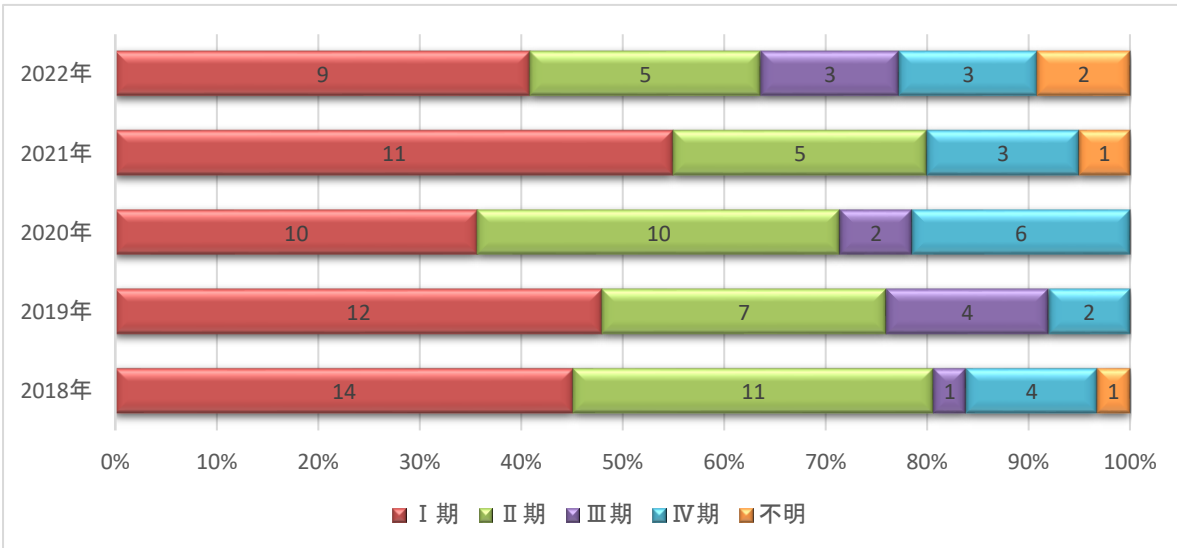
肝がん 症例数推移



3. 治療前ステージ別症例数(2018-2022年症例)
 症例区分:20-30(自施設初回治療開始症例)

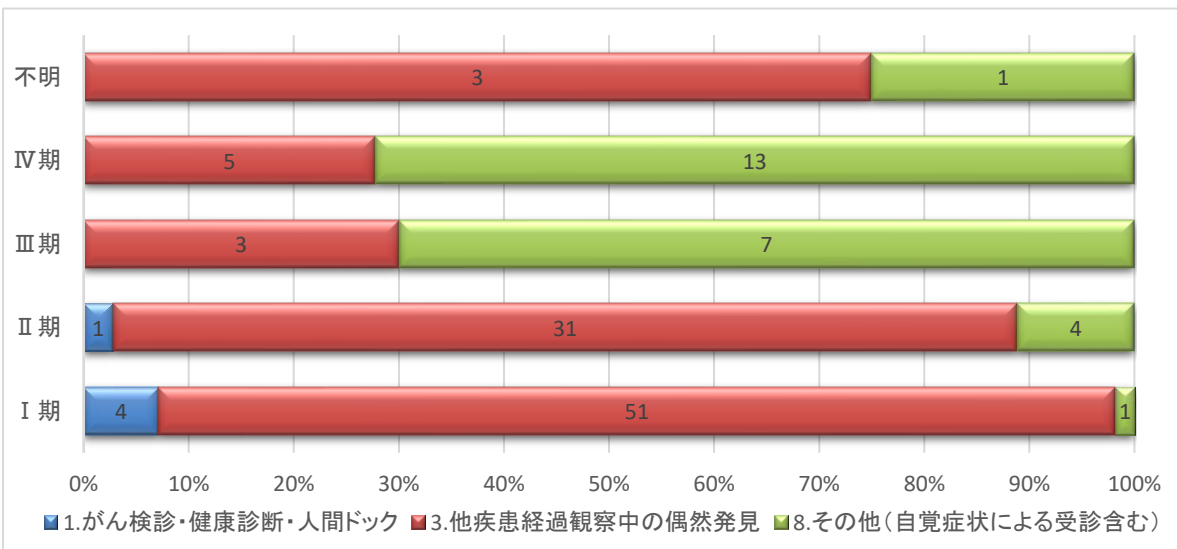
(1) 診断年別症例数

	I 期	II 期	III 期	IV 期	不明
2018年	14	11	1	4	1
2019年	12	7	4	2	0
2020年	10	10	2	6	0
2021年	11	5	0	3	1
2022年	9	5	3	3	2
総数	56	38	10	18	4



(2) 発見経緯別症例数

	I 期	II 期	III 期	IV 期	不明
1.がん検診・健康診断・人間ドック	4	1	0	0	0
3.他疾患経過観察中の偶然発見	51	31	3	5	3
8.その他(自覚症状による受診含む)	1	4	7	13	1
総数	56	36	10	18	4

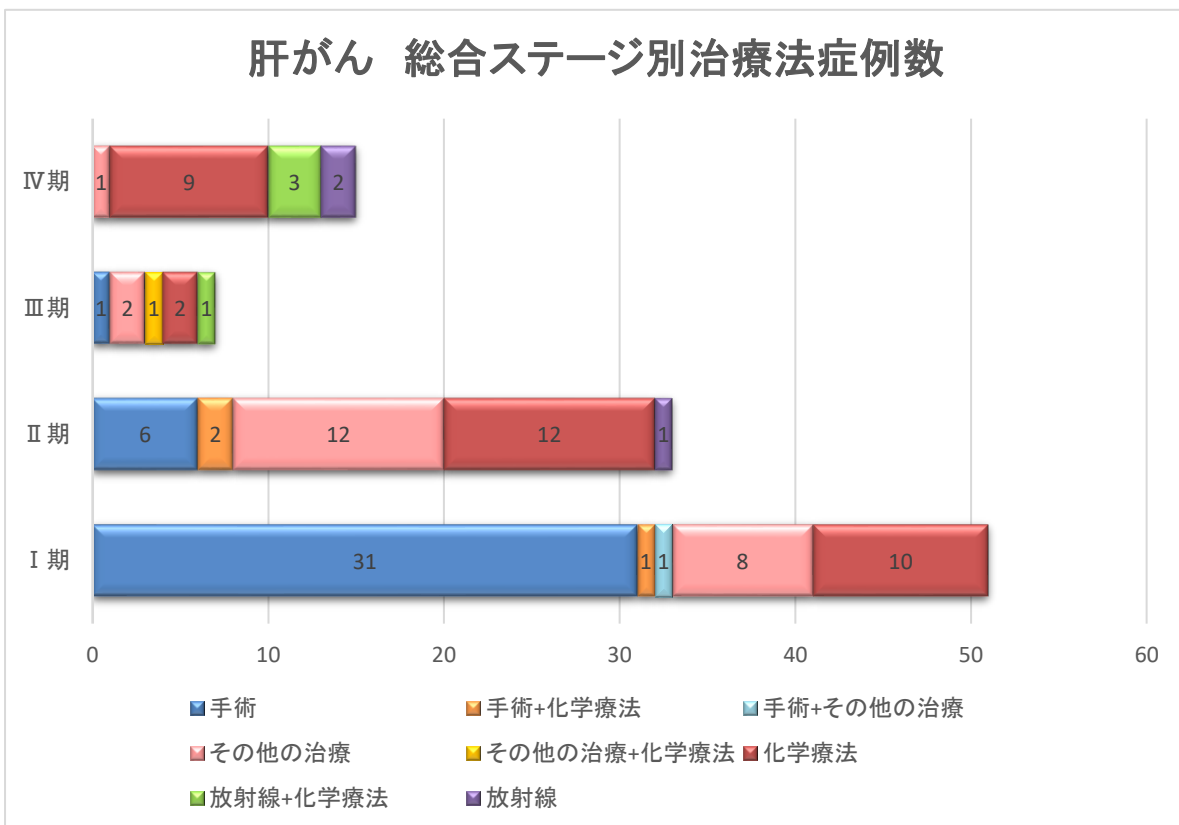


4. 治療法別症例数(2018年-2022年症例)
 症例区分:20-30(自施設初回治療開始症例)
 ※経過観察症例を除く

(1)UICC総合ステージ別治療法症例数

ステージ	I 期	II 期	III 期	IV 期
手術	31	6	1	0
手術+化学療法	1	2	0	0
手術+その他の治療	1	0	0	0
その他の治療	8	12	2	1
その他の治療+化学療法	0	0	1	0
化学療法	10	12	2	9
放射線+化学療法	0	0	1	3
放射線	0	1	0	2
総数	51	33	7	15

※化学療法:TACE含む
 その他の治療:RFAなど



(2) 診断年別治療法症例数

診断年	2018年	2019年	2020年	2021年	2022年
手術	5	11	7	7	8
手術+化学療法	0	0	1	2	0
手術+その他の治療	1	0	0	0	0
その他の治療	13	4	4	0	2
その他の治療+化学療法	0	0	1	0	0
化学療法	6	6	11	5	5
放射線+化学療法	0	1	0	2	1
放射線	1	1	1	0	0
総数	26	23	25	16	16

※化学療法:TACE含む
その他の治療:RFAなど

