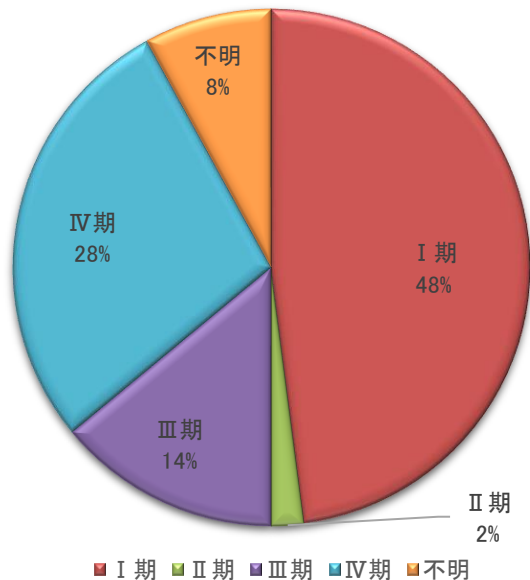


1. 治療前ステージ別症例数(2022年症例)
 症例区分:20-30(自施設初回治療開始症例)

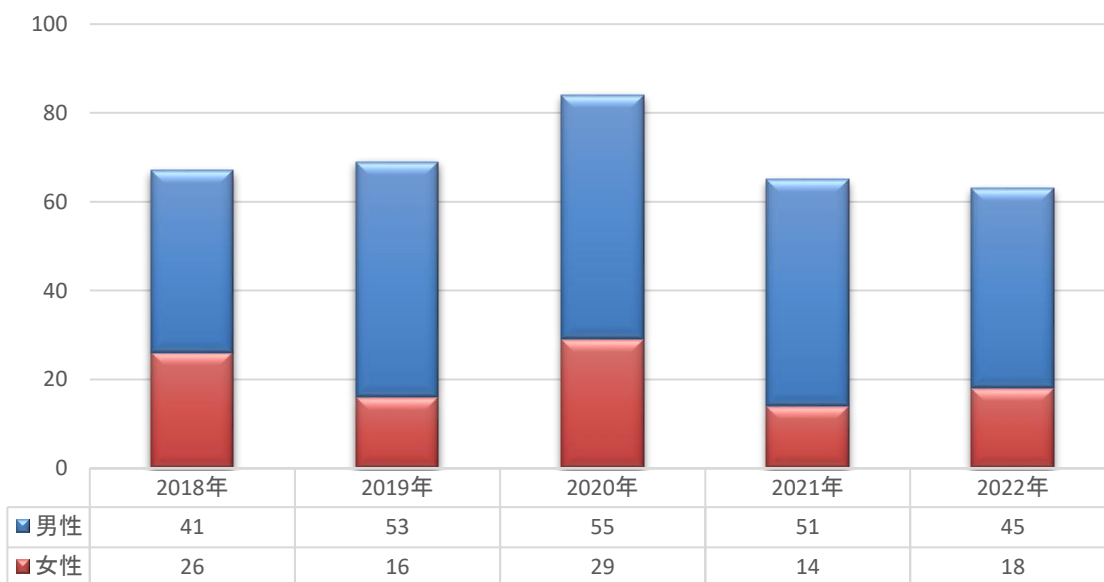
ステージ	I 期	II 期	III 期	IV 期	不明	総数
症例数	24	1	7	14	4	50

胃がん 治療前ステージ別割合



2. 症例数推移
 症例区分:全症例

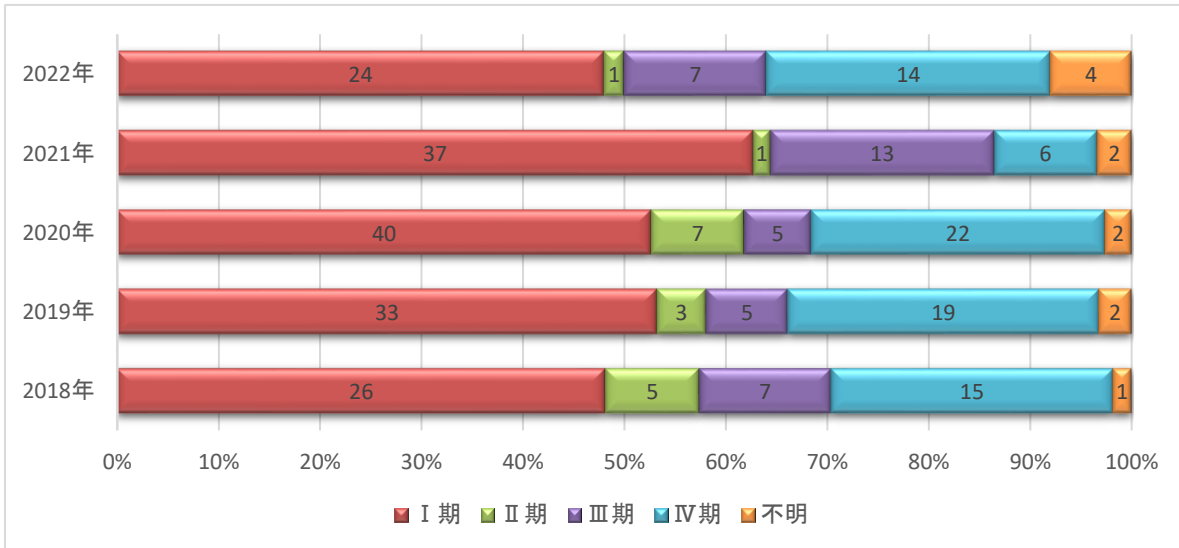
胃がん 症例数推移



3. 治療前ステージ別症例数(2018-2022年症例)
 症例区分:20-30(自施設初回治療開始症例)

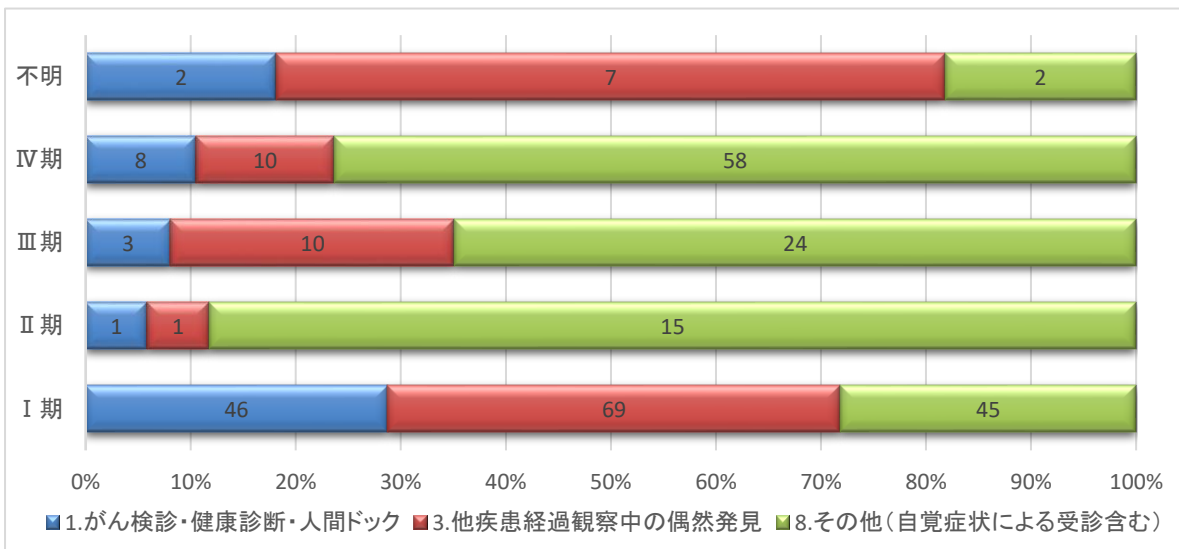
(1) 診断年別症例数

	I 期	II 期	III 期	IV 期	不明
2018年	26	5	7	15	1
2019年	33	3	5	19	2
2020年	40	7	5	22	2
2021年	37	1	13	6	2
2022年	24	1	7	14	4
総数	160	17	37	76	11



(2) 発見経緯別症例数

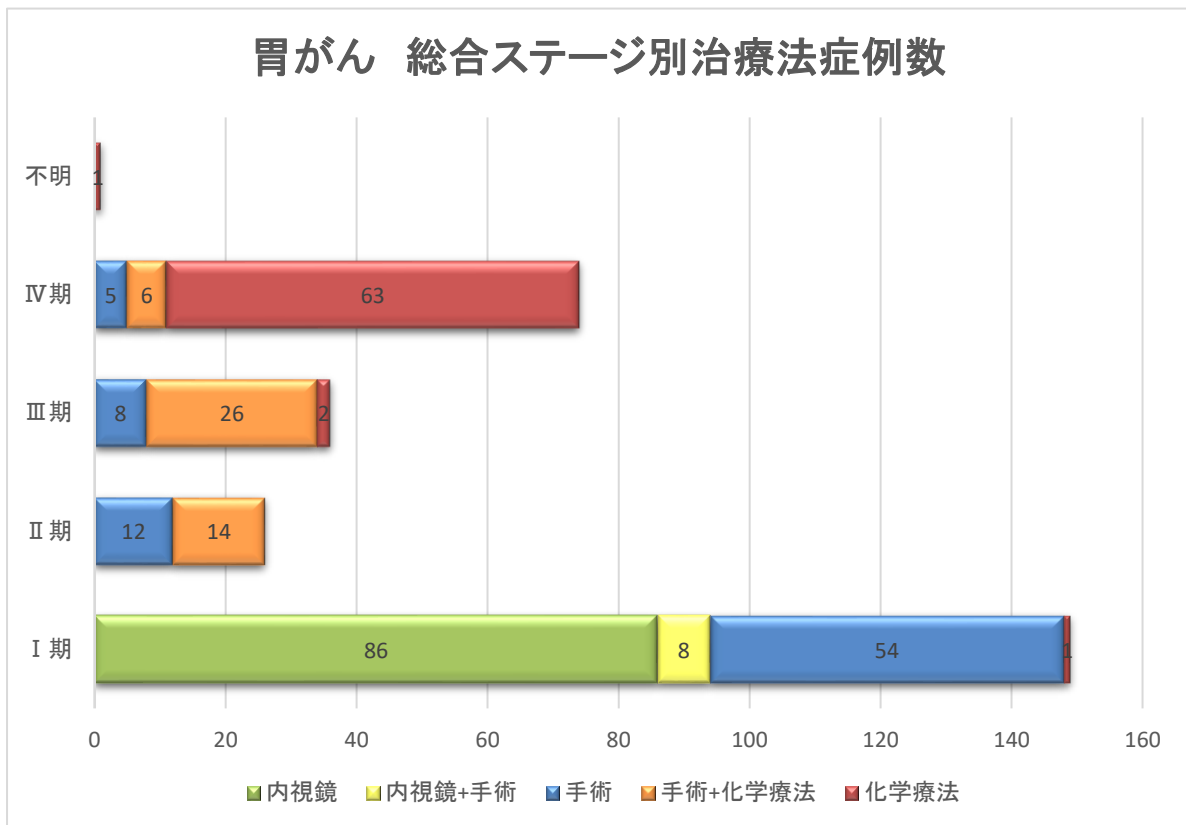
	I 期	II 期	III 期	IV 期	不明
1.がん検診・健康診断・人間ドック	46	1	3	8	2
3.他疾患経過観察中の偶然発見	69	1	10	10	7
8.その他(自覚症状による受診含む)	45	15	24	58	2
総数	160	17	37	76	11



4. 治療法別症例数(2018年-2022年症例)
 症例区分:20-30(自施設初回治療開始症例)
 ※経過観察症例を除く

(1)UICC総合ステージ別治療法症例数

ステージ	I 期	II 期	III 期	IV 期	不明
内視鏡	86	0	0	0	0
内視鏡+手術	8	0	0	0	0
手術	54	12	8	5	0
手術+化学療法	0	14	26	6	0
化学療法	1	0	2	63	1
総数	149	26	36	74	1



(2) 診断年別治療法症例数

診断年	2018年	2019年	2020年	2021年	2022年
内視鏡	13	23	19	15	16
内視鏡+手術	1	1	3	2	1
手術	15	10	22	20	12
手術+化学療法	8	8	10	14	6
化学療法	12	14	20	7	14
総数	49	56	74	58	49

