1. 治療前ステージ別症例数(2022年症例)
症例区分:20･30(自施設初回治療開始症例)

ステージ	0期	Ⅰ期	Ⅱ期	Ⅲ期	Ⅳ期	不明	総数
症例数	1	53	4	14	23	2	97

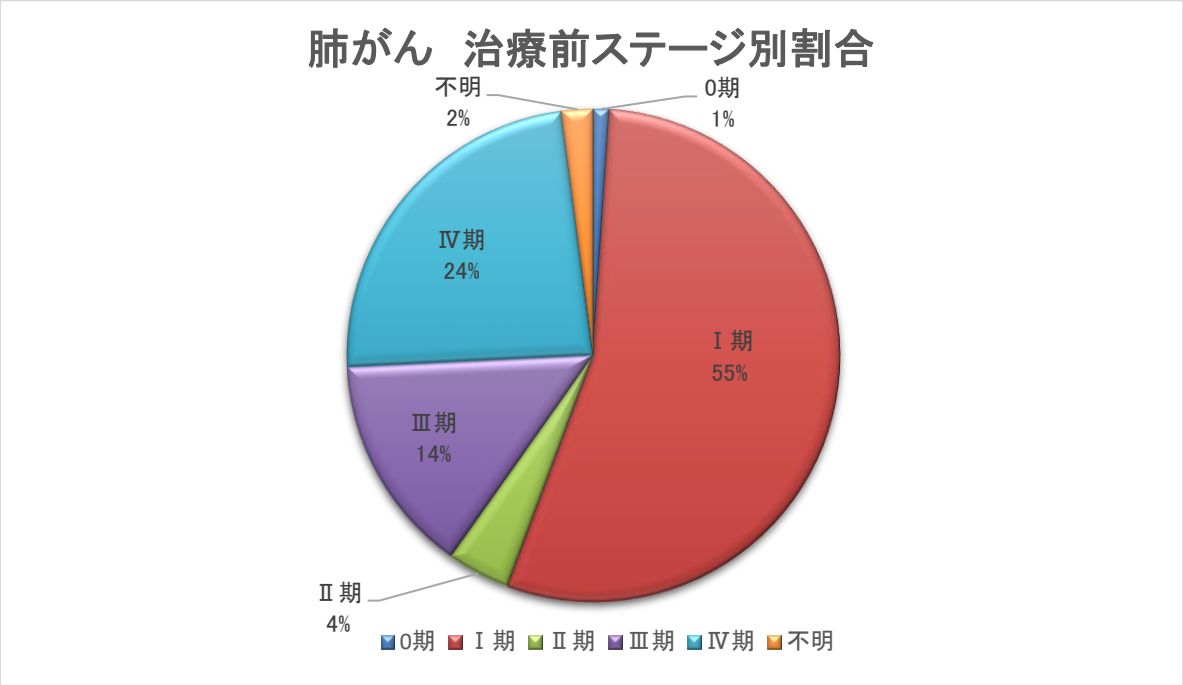

2. 症例数推移
症例区分:全症例

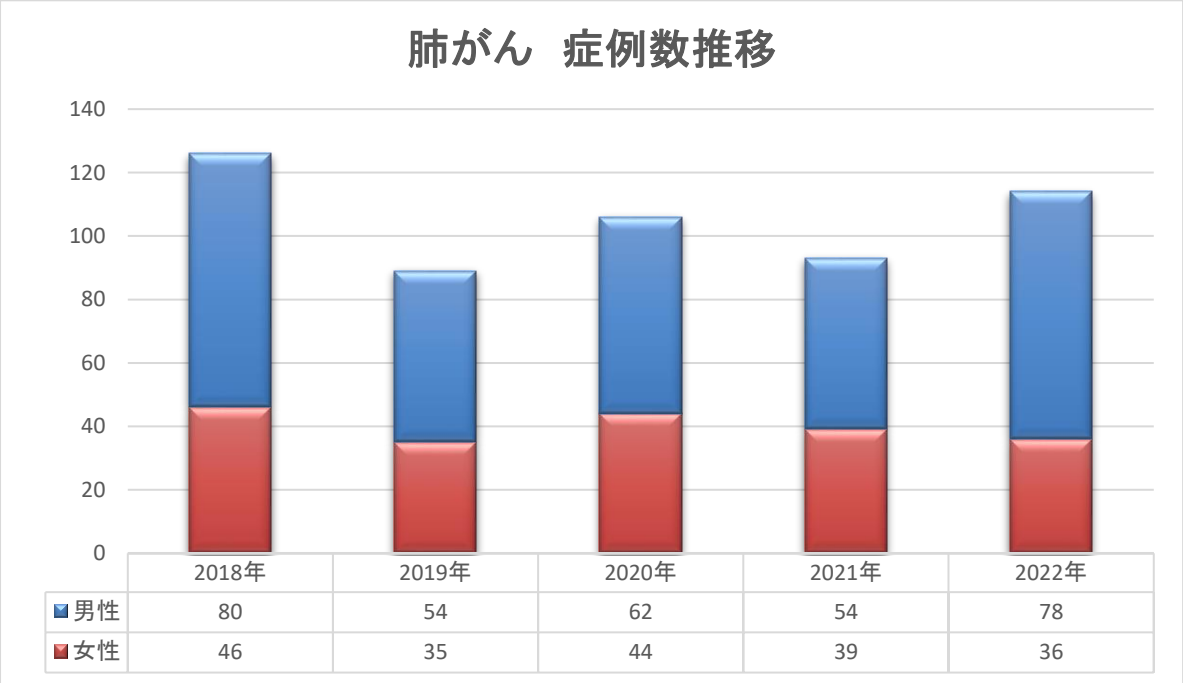

3. 治療前ステージ別症例数（2018-2022年症例）
症例区分：20・30（自施設初回治療開始症例）

（1）診断年別症例数

	0期	Ⅰ期	Ⅱ期	Ⅲ期	Ⅳ期	不明
2018年	6	42	11	14	28	1
2019年	5	32	2	7	27	2
2020年	6	43	6	13	23	0
2021年	5	30	7	8	24	1
2022年	1	53	4	14	23	2
総数	23	200	30	56	125	6

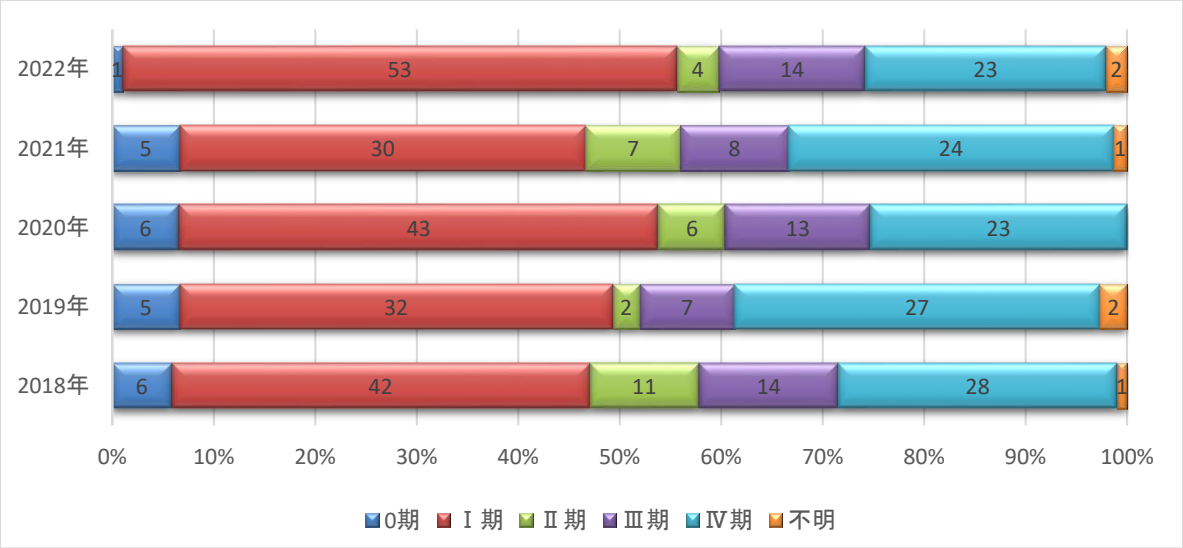

（2）発見経緯別症例数

	0期	Ⅰ期	Ⅱ期	Ⅲ期	Ⅳ期	不明
1.がん検診・健康診断・人間ドック	4	30	6	8	9	0
3.他疾患経過観察中の偶然発見	19	157	17	28	30	6
8.その他（自覚症状による受診含む）	0	13	7	20	86	0
総数	23	200	30	56	125	6

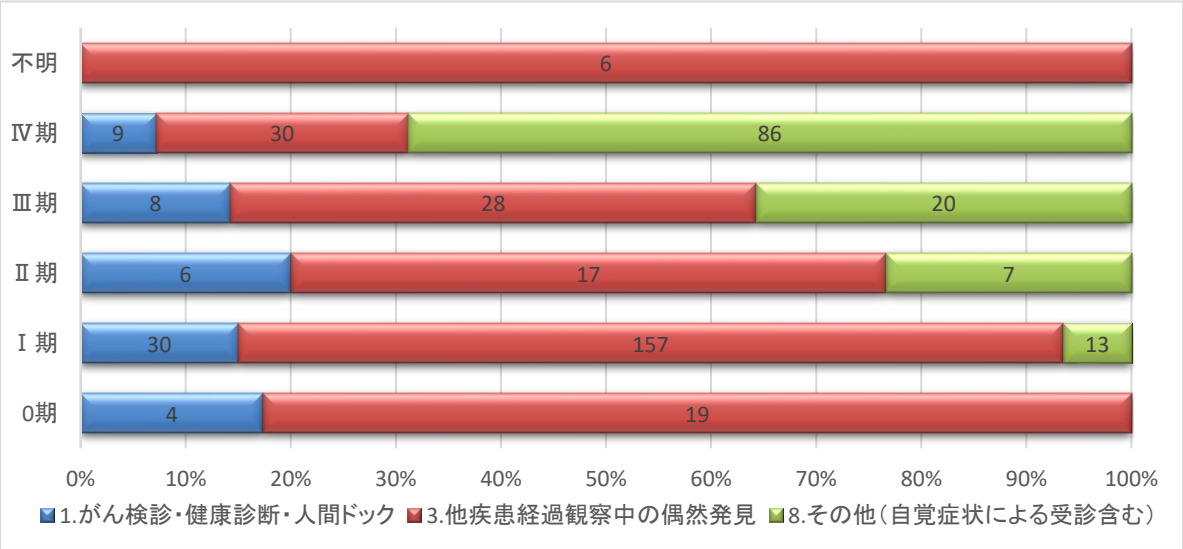

4. 治療法別症例数（2018年-2022年症例）
症例区分：20・30（自施設初回治療開始症例）
※経過観察症例を除く

（1）UICC総合ステージ別治療法症例数

ステージ	0期	Ⅰ期	Ⅱ期	Ⅲ期	Ⅳ期	不明
手術	22	142	10	13	2	0
手術＋化学療法	0	24	7	10	4	0
手術＋放射線＋化学療法	0	0	2	3	0	0
化学療法	0	1	0	20	72	0
放射線＋化学療法	0	0	3	16	24	0
放射線	0	17	3	2	9	1
総数	22	184	25	64	111	1

※放射線治療：2019年症例より、症状緩和目的の放射線治療も件数に含む

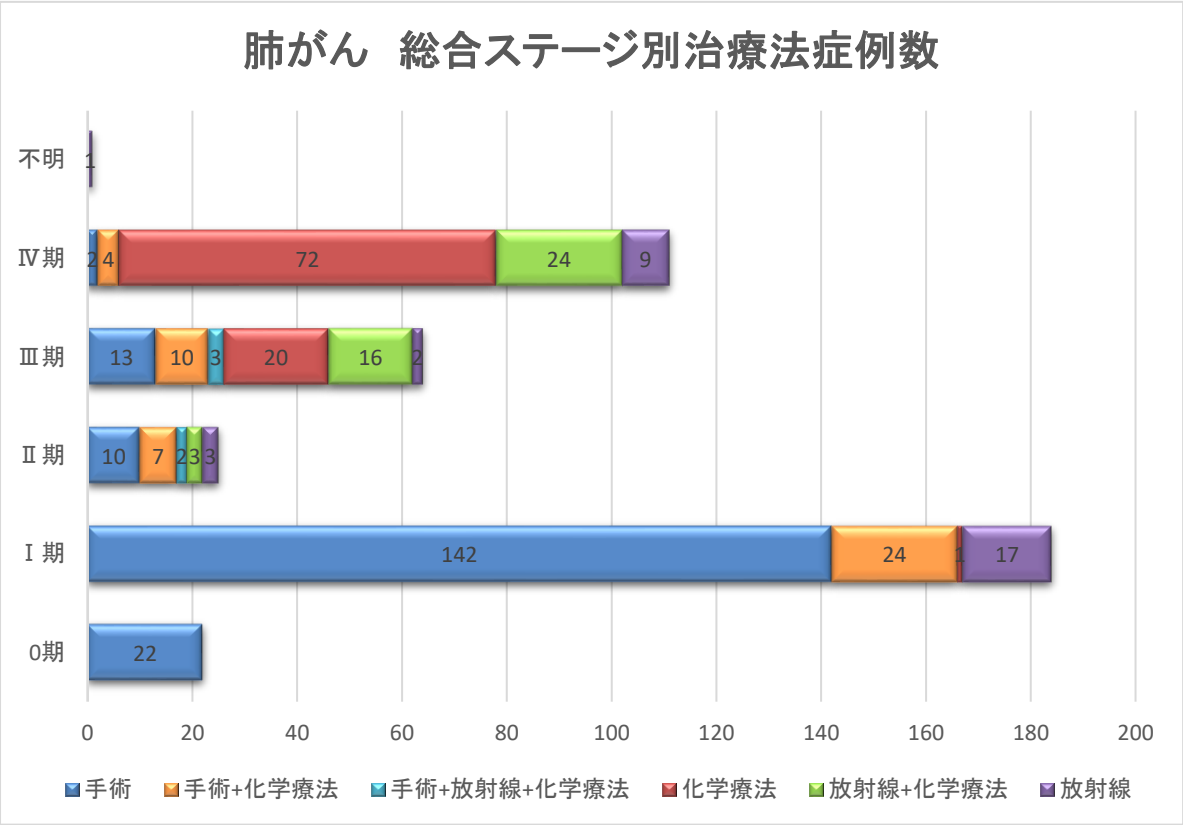

（2）診断年別治療法症例数

診断年	2018年	2019年	2020年	2021年	2022年
手術	37	32	44	32	44
手術＋化学療法	12	7	10	10	6
手術＋放射線＋化学療法	2	1	0	0	2
化学療法	25	18	17	16	17
放射線＋化学療法	4	11	9	7	12
放射線	5	2	5	8	12
総数	85	71	85	73	93
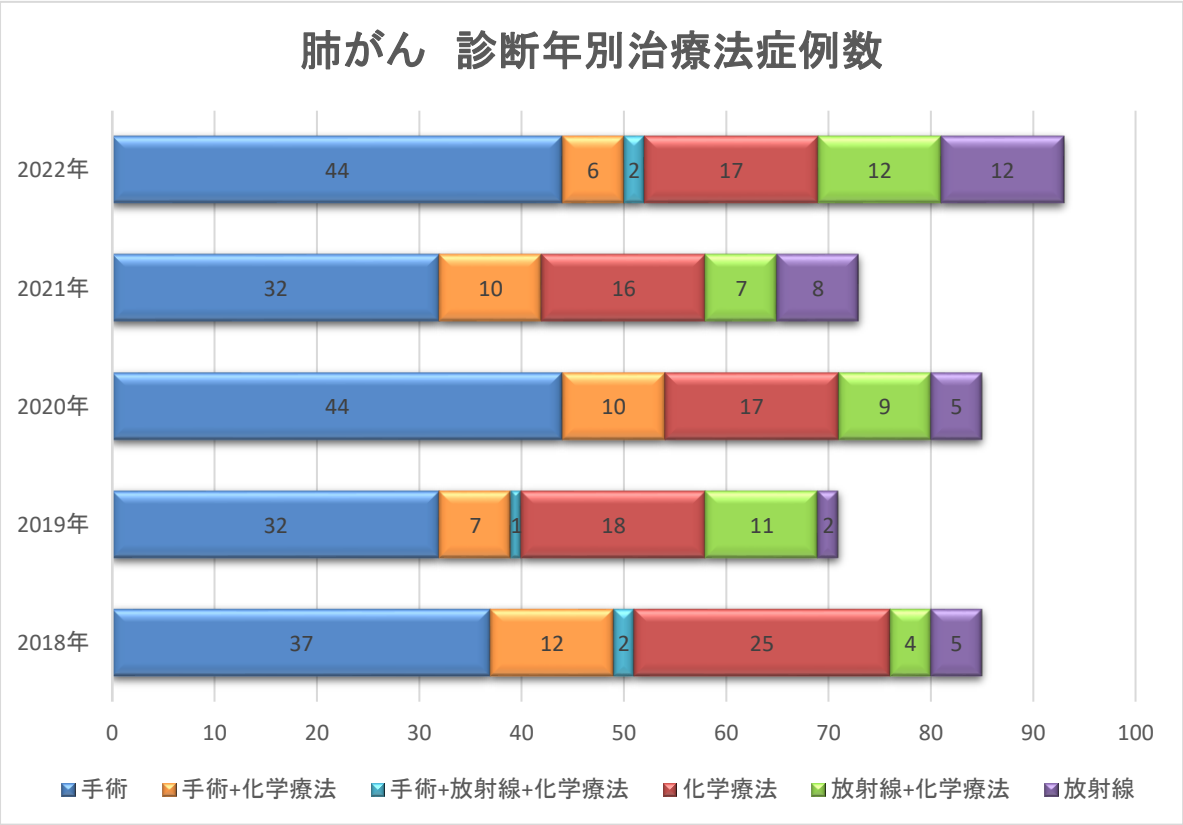
※放射線治療：2019年症例より、症状緩和目的の放射線治療も件数に含む