



副院長 大城戸政行
 診療部長・外科統括部長 植木 隆
 呼吸器外科部長 松本耕太郎

● 外来患者数

	2018	2019	2020
新 患	772	811	647
再 来	10,605	10,426	9,674
計	11,377	11,237	10,321

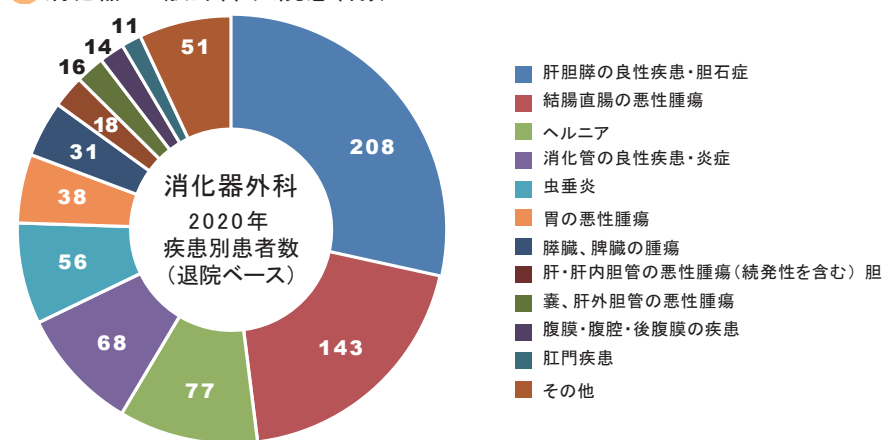
● 手術件数推移

	2016	2017	2018	2019	2020
食道	3	8	9	5	5
胃・十二指腸	44	64	33	32	50
小腸・虫垂結腸	180	150	173	176	184
直腸・肛門	66	72	59	56	61
肝胆膵脾	151	127	110	136	147
腹膜後腹膜	96	121	109	114	97
乳腺	207	165	180	180	150
肺	94	85	84	71	86
縦郭	7	4	18	8	6
頭頸部	14	25	24	24	13
末梢血管	170	188	193	144	147
手術総数	1032	1009	992	946	946

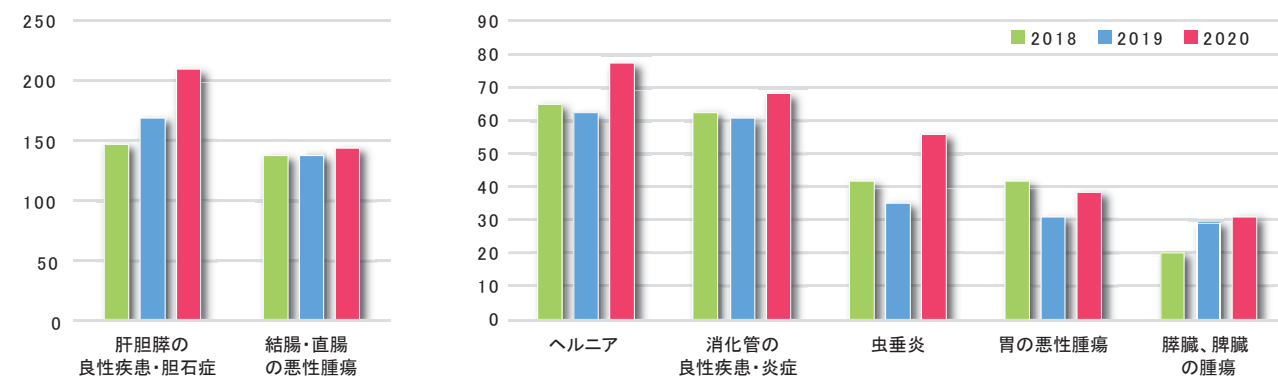
● 入院患者数

	2018	2019	2020
入 院	919	921	974
延べ患者数	13,812	12,743	13,424
平均在院日数	12.9	11.9	11.8

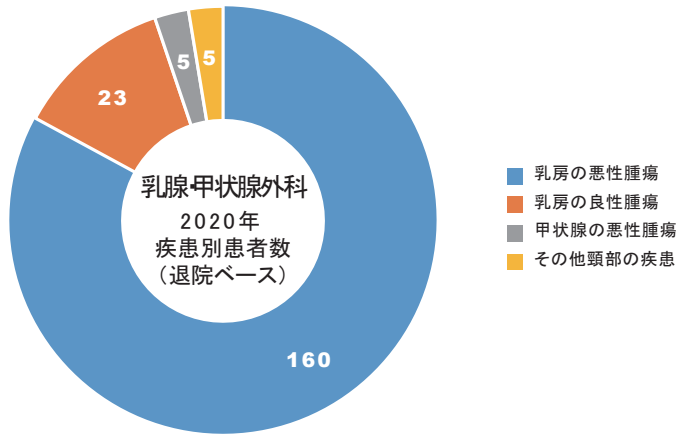
● 消化器・一般外科 入院患者数



● 疾患別入院患者 年次推移



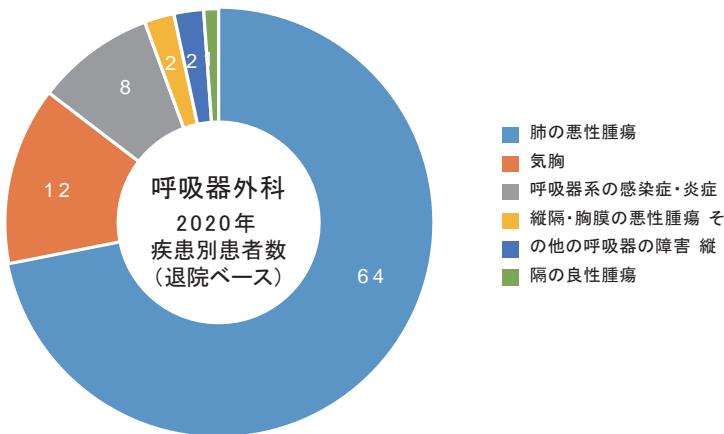
● 乳腺・甲状腺外科 入院患者数



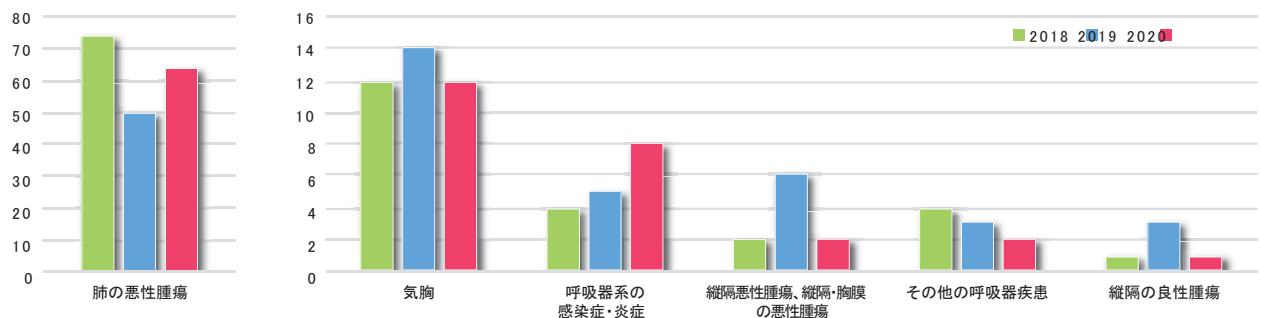
● 乳腺手術数

	2016	2017	2018	2019	2020
乳癌					
乳房全切除術	117	90	106	94	92
乳房部分切除術	60	51	55	58	31
総数	177	141	161	152	123
センチネルリンパ節生検	148	122	133	126	84
腋窩郭清	24	27	19	32	11
乳房同時再建					
組織拡張器	18	10	11	5	10
インプラント	3	0	1	0	0
自家組織	2	2	2	1	1
総数	23	12	14	6	11
乳腺良性疾患					
ステレオガイド下マンモトム生検	27	25	22	29	39

● 呼吸器外科 入院患者数



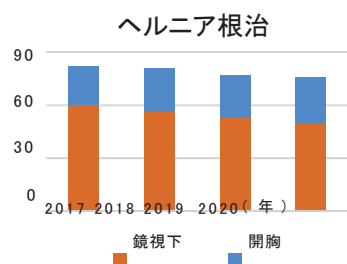
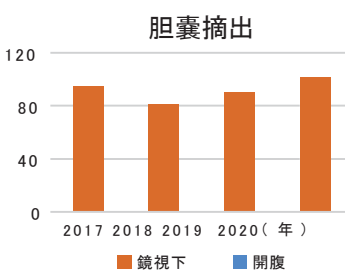
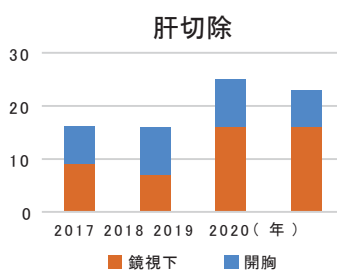
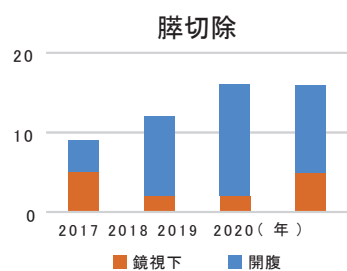
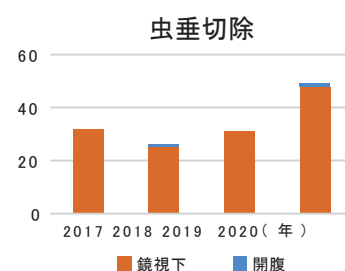
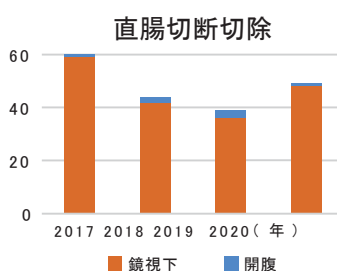
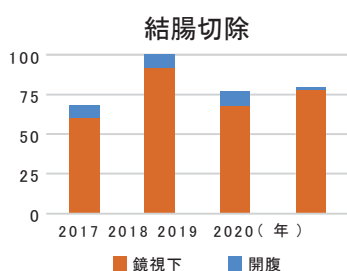
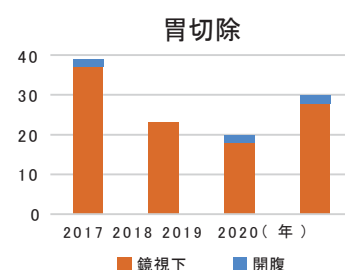
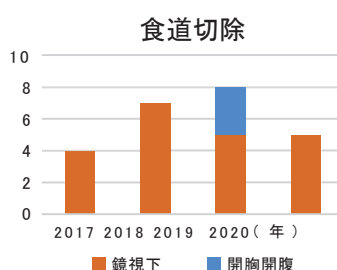
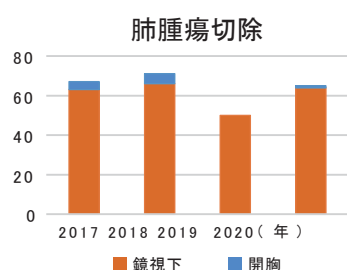
● 疾患別入院患者 年次推移



がん切除手術件数推移

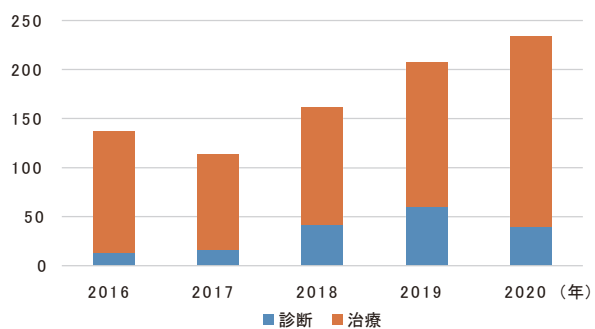
	2016	2017	2018	2019	2020
食道癌切除	3	4	7	4	5
胃癌切除	36	36	23	20	30
結腸癌切除	84	56	87	65	69
直腸癌切除	43	56	43	40	48
肝癌切除	11	15	12	23	21
胆道癌・膵癌切除	10	4	11	13	18
肺癌切除	70	64	58	48	64
乳癌切除	177	141	161	152	123
甲状腺癌切除	6	6	5	13	5

内視鏡手術割合の推移



● ERCP 件数

ERCP 診断・治療 年次推移



ERCP 診断・治療内訳

