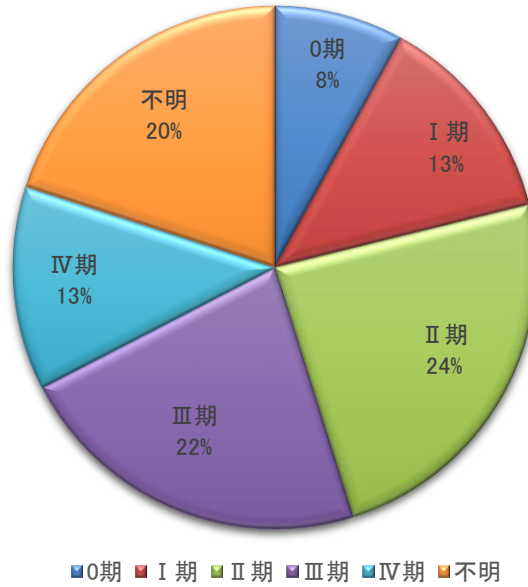


1. 治療前ステージ別症例数(2022年症例)
 症例区分:20-30(自施設初回治療開始症例)

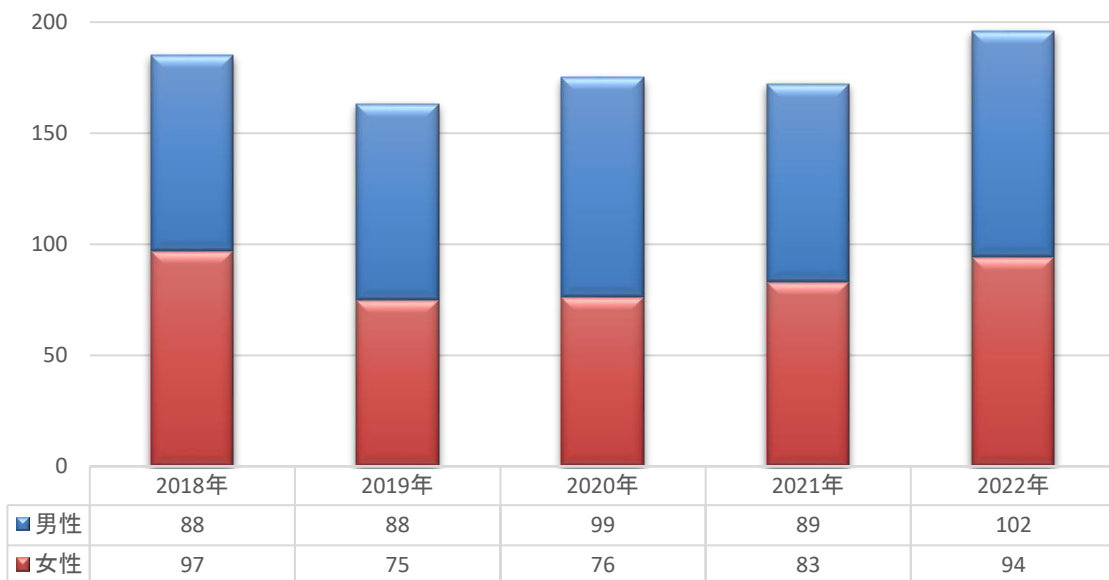
ステージ	0期	I期	II期	III期	IV期	不明	総数
症例数	14	23	42	39	22	35	175

大腸がん 治療前ステージ別割合



2. 症例数推移
 症例区分:全症例

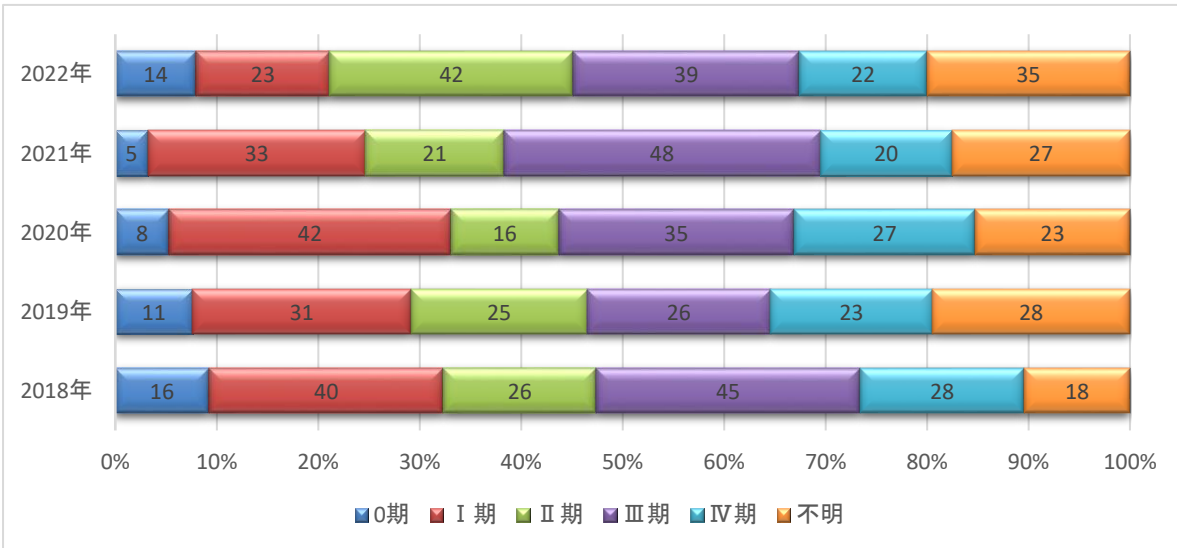
大腸がん 症例数推移



3. 治療前ステージ別症例数(2018-2022年症例)
 症例区分:20-30(自施設初回治療開始症例)

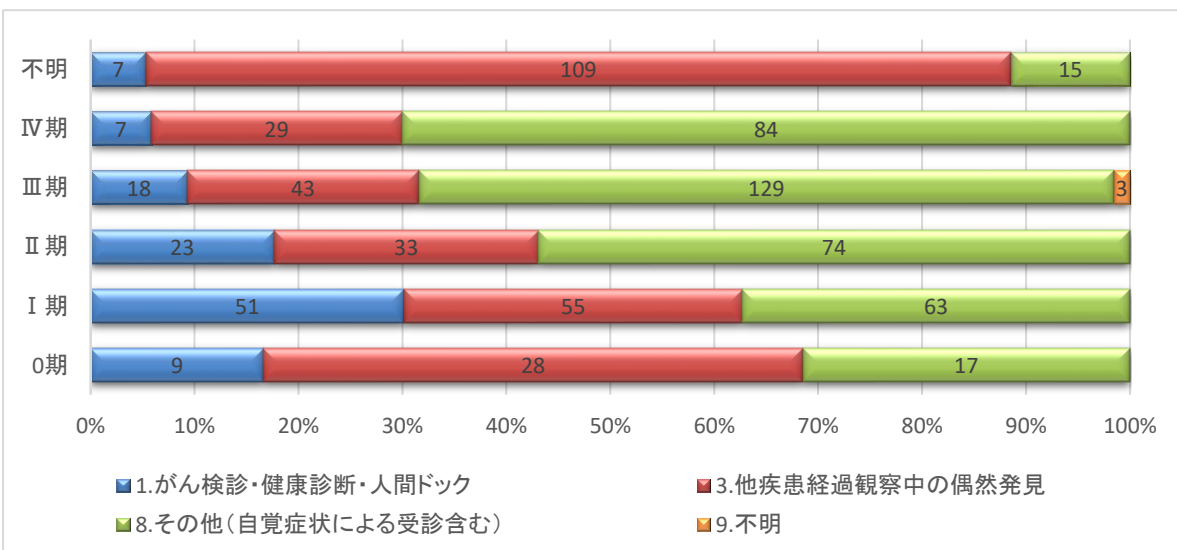
(1) 診断年別症例数

	0期	I期	II期	III期	IV期	不明
2018年	16	40	26	45	28	18
2019年	11	31	25	26	23	28
2020年	8	42	16	35	27	23
2021年	5	33	21	48	20	27
2022年	14	23	42	39	22	35
総数	54	169	130	193	120	131



(2) 発見経緯別症例数

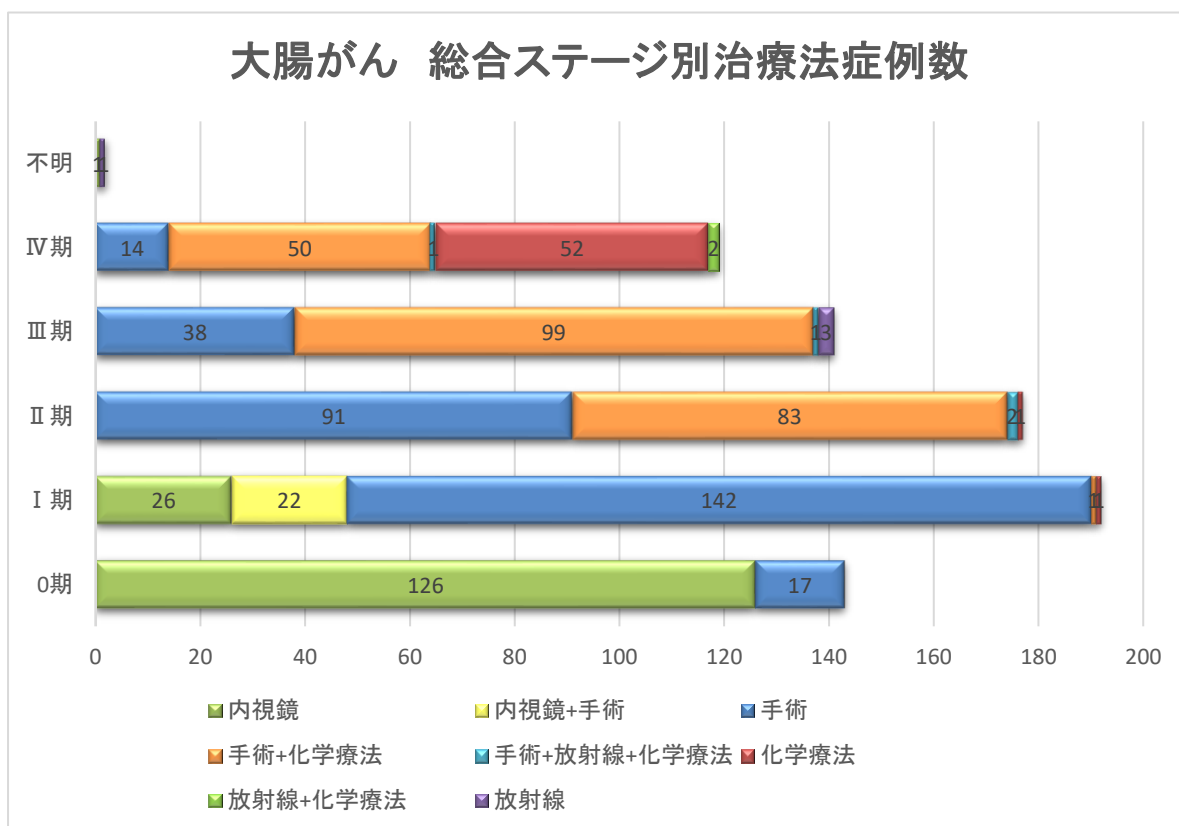
	0期	I期	II期	III期	IV期	不明
1.がん検診・健康診断・人間ドック	9	51	23	18	7	7
3.他疾患経過観察中の偶然発見	28	55	33	43	29	109
8.その他(自覚症状による受診含む)	17	63	74	129	84	15
9.不明	0	0	0	3	0	0
総数	54	169	130	193	120	131



4. 治療法別症例数(2018年-2022年症例)
 症例区分:20-30(自施設初回治療開始症例)
 ※経過観察症例を除く

(1)UICC総合ステージ別治療法症例数

ステージ	0期	I期	II期	III期	IV期	不明
内視鏡	126	26	0	0	0	1
内視鏡+手術	0	22	0	0	0	0
手術	17	142	91	38	14	0
手術+化学療法	0	1	83	99	50	0
手術+放射線+化学療法	0	0	2	1	1	0
化学療法	0	1	1	0	52	0
放射線+化学療法	0	0	0	0	2	0
放射線	0	0	0	3	0	1
総数	143	192	177	141	119	2



(2) 診断年別治療法症例数

診断年	2018年	2019年	2020年	2021年	2022年
内視鏡	29	31	27	28	38
内視鏡+手術	8	2	5	3	4
手術	69	55	60	61	57
手術+化学療法	46	37	45	49	56
手術+放射線+化学療法	1	1	1	1	0
化学療法	13	11	11	9	10
放射線+化学療法	0	2	0	0	0
放射線	0	0	0	0	4
総数	166	139	149	151	169

